

Test your health

PRIMA LAB SA
Via Antonio Monti 7
CH-6828 Balerna - SWITZERLAND
support@primalabsa.ch
primalabsa.ch

EC REP QbD RepS BV
Groenenborgerlaan 16 - 2610 Wilrijk - Belgium

100088_IFU_43_8.0 02/2025 REF 100088-5

Forgalmazó:
BRANDS AND MORE HUNGARY KFT
2040 Budaörs, Szabadság út 379.
+36-23-333196
info@brands-more.hu
www.egeszsegugyiteszt.hu

B&M
brands and more

Registered trademarks.

HASZNÁLATI ÚTMUTATÓ



PRIMA[®]
HOME TEST

MAGZATVÍZ SZIVÁRGÁS GYORSTESZT

Amnio Check

MAGZATVÍZ SZIVÁRGÁST KIMUTATÓ TESZTBETÉT

A magzatvíz szivárgást kimutató tesztbetét könnyen használható otthoni eszköz, amely lehetővé teszi a magzatvíz szivárgásának észlelését, ha az orvosa azt gyanítja, hogy magasabb lehet ennek a kockázata. A magzatvíz szivárgásának kockázata az átlagosnál nagyobb 48 órával az amniocentézis vizsgálatok után, vagy azonosítatlan nedvesedés esetén, vagy olyan nők körében, akiknek korábban már volt korai magzataburok repedése. A tesztbetét megváltoztatja a színét, ha 6,5, vagy ennél magasabb pH-jú folyadékkal érintkezik. A magzatvíz pH-értéke magasabb mint 6,5.

A magzatvíz szivárgást kimutató tesztbetét segítségével nagyobb nyugalommal várhatja babáját!

HASZNÁLATI UTASÍTÁS

Ez a termék a szivárgó magzatvíz észlelésére és a nedvesedés okának megállapítására szolgál terhesség alatt. További diagnózis és orvosi ellátás céljából jelentse vagy mutassa meg a vizsgálati eredményeket orvosának.

Ha azt gyanítja, hogy hüvelyi fertőzése van, forduljon orvosához.

A TESZT MŰKÖDÉSI ELVE

Egyszerűen ragassa a betétet az alsóneműjéhez, és folytassa a napi teendőit. Amikor úgy érzi folyadékszivárgás van, ellenőrizze a színváltozást a sárga háttéren. A betét színváltozása lehet részleges vagy teljes (bármilyen intenzitás, forma, méret vagy hely). Megjegyzés: a színváltozás 15 perccel a folyadék szivárgása után következik be. Ha kék vagy zöld színváltozás történik, lehet, hogy magzatvíz szivárog a méhéből, vagy lehet hüvelyi fertőzése is. Azonnal forduljon orvosához, vagy haladéktalanul menjen a kórházba.

Ha a betét sárga színű marad, vagy 15 perc után sárgára változik, a folyadék szivárgása valószínűleg vizelet, ami a terhesség alatt gyakori. Bármilyen minimális mennyiségű magzatvíz szivárgás látható kék vagy zöld foltot hoz létre. Ha orvosi ellátás szükséges, mutassa meg az eredményeket orvosának.

A tesztbetétet nagy kockázatú vagy normál terhességek szűrésére ajánljuk. A szivárgó magzatvíz növeli az anya és a magzat fertőzésének kockázatát, és a korai felismerés segíthet:

- a szövődmények vagy a koraszülés megelőzésében,
- beazonosítani a magzataburok esetleges megrepedését, különösen amniocentézis után,
- ellenőrizni, hogy elfolyt-e a magzatvíz, hogy időben érkezzen a kórházba a biztonságos szüléshez.

A CSOMAG TARTALMA

5 db MAGZATVÍZ SZIVÁRGÁST KIMUTATÓ TESZTBETÉT AMNIOCHECK

1 db használati utasítás



Tartsa lezárva a tesztbetétet és használja azonnal felnyitás után.

SZIMBOLIKA

IVD In vitro diagnosztikai eszköz

Σ_n Elegendő <n> test

REF Katalógusszám

i Olvassa el a használati utasítást

LOT Gyártási tételszám

CE CE jelölés

Lejártat napja (a hónap utolsó napján)

Nem újrahaznándó

Gyártó

EC REP Képvisele az Európai Közösségben

••c/40°C Megengedett hőmérséklet

HASZNÁLATI FELTÉTELEK

Az érvényes eredmények biztosítása érdekében ne használja a tesztbetétet, ha a válasz az alábbi kérdések valamelyikére IGEN

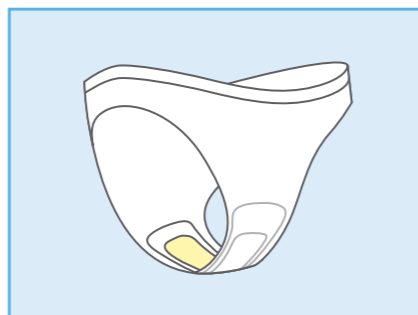
- 1) Kevesebb, mint 12 óra telt el szexuális kapcsolatot óta?
- 2) Kevesebb, mint 12 óra telt el hüvelyöblítés óta?

Vérzés esetén az eredmény leolvasása szakmai segítséget igényelhet. Jelentsen minden vérzéses eseményt orvosának. Hagyja figyelmen kívül a pozitív eredményt és végezzen újabb tesztet, ha fennáll fürdés, zuhanyozás miatti átnedvesedés, mivel ezek zavarhatják az eredményeket.

Érzékenység vagy bőrirritáció esetén hagyja abba a betét használatát és forduljon orvosához.

HASZNÁLATI ÚTMUTATÓ

- 1) A csapvíz zavarhatja a tesztet - mossa le és szárítsa meg a kezét.
- 2) Csomagolja ki a betétet. A betét halványsárga indikátort tartalmaz.
- 3) Ragassza a betétet az alsóneműhöz. A halványsárga jelzőszalagnak közvetlenül a hüvellyel szemben kell lennie. Viselje a betétet úgy, ahogyan egy normál betétet, amíg nem érez nedvességet (ne haladjon meg a 12 órát).



Megjegyzés: használja a betétet, miközben ül, áll, vagy sétál. Ne használja a betétet fekve.

- 4) Ha folyadékszivárgást tapasztal, távolítsa el a betétet és várjon 15 percet. Ezután ellenőrizze a színváltozást a betét sárga hátterén. Új betét használatakor figyelje a színváltozást.
- 5) Ha nedvességet érez és a betét teljesen sárga, 15 perc elteltével fontolja meg egy másik betét használatát.
- 6) Ugyanúgy dobja ki a betétet, mint más egyéb higiéniai termékeket.

EREDMÉNYEK ÉRTELMEZÉSE

15 PERCEL AZ ELTÁVOLÍTÁS UTÁN KERESSEN SZÍNVÁLTOZÁST A BETÉTEN.

Az eredményt jól megvilágított helyen kell leolvasni.



VALÓSZÍNŰSÍTHETŐ MAGZATVÍZ SZIVÁRGÁS


Ha van színváltozás, részleges vagy teljes, kék vagy zöld (bármilyen intenzitású), bármilyen méretben, alakban vagy helyen a betéten, a szivárgó folyadék valószínűleg magzatvíz.

A színváltozás foltos lehet és intenzívebb a sárga csík szélén. Bármely hasonló esetben forduljon orvosához, vagy menjen a kórházba késedelem nélkül.

Fontos: A jelzőszalag kékre vagy zöldre változhat, ha hüvelyi fertőzés észlelhető. Ha az indikátor csík kékre vagy zöldre vált, mindig forduljon orvosához.



POZITÍV EREDMÉNYEK
elszíneződési lehetőségek




VALÓSZÍNŰSÍTHETŐ NEGATÍV EREDMÉNY

Ha a betét nem változtatta meg a színét (sárga maradt vagy sárgásra váltott 15 perc elteltével), a hüvelyi nedvességet valószínűleg nem a magzatvíz okozta. Ha továbbra is hüvelyi nedvesedést tapasztal, alkalmazzon egy új betétet, ismételje meg a vizsgálatot, és forduljon orvosához.

Figyelem: Erős szivárgás vagy a magzatburok repedés gyanúja esetén azonnal forduljon orvoshoz, még akkor is, ha a betét nem változtatja meg a színét.



NEGATÍV EREDMÉNYEK
elszíneződési lehetőségek



SZAKIRODALOM

Összesen 232 terhes nő vett részt a tesztbetét központi vizsgálatában. A folytonossági teszt 97,06% -os érzékenységet mutatott (99/102), 95% -os CI-vel [91,64%; 99,39%] és 96,92% (126/130) fajlagosság, 95% CI [92,31%; 99,16%].

1) Bornstein J, Geva A, Salt I, Fait V, Schoenfeld A, Shoham HK, Sobel J. Noninvasive diagnosis of premature ruptured amniotic membranes using a novel polymer. Am J Perinatol. 2006 Aug; 23(6):351-4.

2) Bornstein J, Ohel G, Sorokin Y, Reape KZ, Shnaider O, Kessary-Shoham H, Ophir E. Effectiveness of a novel home-based testing device for the detection of rupture of membranes. Am J Perinatol. 2009 Jan;26(1):45-50.

KORLÁTOZÁSOK

Antibiotikum terápia vagy hüvelyi fertőzések (pl. Bakteriális vaginosis vagy trichomoniasis) emelkedett hüvelyi pH-szintet eredményeznek, ami hamis pozitív eredményt adhat magzatvíz jelenlétét jelezve. A hüvelyi fertőzést általános diagnosztikai eljárásokkal lehet értelmezni.

TÁROLÁS

Száraz helyen, szobahőmérsékleten tárolandó. Tartsa a betéteket lezárt állapotban felhasználásig, hogy elkerülje a szennyeződést. Kérjük, vegye figyelembe a terméken megadott lejárati dátumot. Kétség esetén konzultáljon gyógyszerészeivel.

Tartsa távol gyermekektől. Csak egyszeri használatra. Ne használja a betétet a lejárati idő után vagy ha a tasak sérült.